

ОТЧЕТ О ФИНАНСОВЫХ РЕЗУЛЬТАТАХ ДЕЯТЕЛЬНОСТИ УЧРЕЖДЕНИЯ

Учреждение

на 01 января 2020 г.
МОУ средняя общеобразовательная школа N 54
Советского района г. Волгограда

Обособленное подразделение

Учредитель

Наименование органа, осуществляющего полномочия учредителя

Периодичность: годовая

Единица измерения: руб.

	КОДЫ
Форма по ОКУД	0503721
Дата	01.01.2020
по ОКПО	22357553
ИНН	3446501472
по ОКТМО	18701000
по ОКПО	
ИНН	
Глава по БК	763
по ОКЕИ	383

Наименование показателя	Код строки	Код аналитики	Деятельность с целевыми средствами	Деятельность по государственному заданию	Приносящая доход деятельность	Итого
1	2	3	4	5	6	7
Доходы (стр.030 + стр.040 + стр.050 + стр.060 + стр.070 + стр.090 + стр.100 + стр.110)	010	100	4 195 689,92	-	-	4 195 689,92
<i>Доходы от собственности в том числе:</i>	030	120	-	-	-	-
<i>Доходы от оказания платных услуг (работ), компенсаций затрат в том числе:</i>	040	130	-	-	-	-
<i>Штрафы, пени, неустойки, возмещения ущерба в том числе:</i>	050	140	-	-	-	-
<i>Безвозмездные поступления текущего характера от бюджетов в том числе:</i>	060	150	4 195 689,92	-	-	4 195 689,92
Поступления текущего характера бюджетным и автономным учреждениям от сектора государственного управления	060	152	4 195 689,92	-	-	4 195 689,92
<i>Безвозмездные поступления капитального характера от бюджетов в том числе:</i>	070	160	-	-	-	-
<i>Доходы от операций с активами в том числе:</i>	090	170	-	-	-	-

Форма 0503721 с.2

Наименование показателя	Код строки	Код аналитики	Деятельность с целевыми средствами	Деятельность по государственному заданию	Приносящая доход деятельность	Итого
1	2	3	4	5	6	7
<i>Прочие доходы в том числе:</i>	100	180	-	-	-	-
<i>Безвозмездные нецелевые поступления в сектор государственного управления в том числе:</i>	110	190	-	-	-	-
Расходы (стр.160 + стр.170 + стр.190 + стр.210 + стр.230 + стр.240 + стр.250 + стр.260 + стр.270)	150	200	3 518 855,99	-	-	3 518 855,99
<i>Оплата труда и начисления на выплаты по оплате труда в том числе:</i>	160	210	214 696,59	-	-	214 696,59
Заработная плата	160	211	34 663,32	-	-	34 663,32
Начисления на выплаты по оплате труда	160	213	180 033,27	-	-	180 033,27
<i>Оплата работ, услуг в том числе:</i>	170	220	3 304 159,40	-	-	3 304 159,40
Коммунальные услуги	170	223	533 008,40	-	-	533 008,40
Работы, услуги по содержанию имущества	170	225	530 531,00	-	-	530 531,00
Прочие работы, услуги	170	226	2 240 620,00	-	-	2 240 620,00
<i>Обслуживание долговых обязательств в том числе:</i>	190	230	-	-	-	-
<i>Безвозмездные перечисления текущего характера организациям в том числе:</i>	210	240	-	-	-	-
<i>Безвозмездные перечисления бюджетам в том числе:</i>	230	250	-	-	-	-
<i>Социальное обеспечение в том числе:</i>	240	260	-	-	-	-
<i>Расходы по операциям с активами в том числе:</i>	250	270	-	-	-	-
<i>Безвозмездные перечисления капитального характера организациям в том числе:</i>	260	280	-	-	-	-

Форма 0503721 с.3

Наименование показателя	Код строки	Код аналитики	Деятельность с целевыми средствами	Деятельность по государственному заданию	Приносящая доход деятельность	Итого
1	2	3	4	5	6	7
<i>Прочие расходы в том числе:</i>	270	290	-	-	-	-
Чистый операционный результат (стр.301 - стр.302); (стр.310 + стр.410)	300		676 833,89	-	-	676 833,89
<i>Операционный результат до налогообложения (стр.010 - стр.150)</i>	301		676 833,89	-	-	676 833,89
<i>Налог на прибыль</i>	302		-	-	-	-
<i>Операции с нефинансовыми активами (стр.320 + стр.330 + стр.350 + стр.360 + стр.370+ стр.380 + стр.390 + стр.400)</i>	310		-	-	-	-
<i>Чистое поступление основных средств</i>	320		-	-	-	-

в том числе:									
увеличение стоимости основных средств	321	310							
уменьшение стоимости основных средств	322	41X							
Чистое поступление нематериальных активов	330								
в том числе:									
увеличение стоимости нематериальных активов	331	320							
уменьшение стоимости нематериальных активов	332	42X							
Чистое поступление произведенных активов	350								
в том числе:									
увеличение стоимости произведенных активов	351	330							
уменьшение стоимости произведенных активов	352	43X							
Чистое поступление материальных запасов	360								
в том числе:									
увеличение стоимости материальных запасов	361	340							
в том числе:									
уменьшение стоимости материальных запасов	362	440							
Чистое поступление прав пользования активом	370								
в том числе:									
увеличение стоимости прав пользования активом	371	350							
уменьшение стоимости прав пользования активом	372	450							
Чистое изменение затрат на изготовление готовой продукции (работ, услуг)	390								

Форма 0503721 с.4

Наименование показателя	Код строки	Код аналитики	Деятельность с целевыми средствами	Деятельность по государственному заданию	Приносящая доход деятельность	Итого
1	2	3	4	5	6	7
в том числе:		x				
увеличение затрат	391		530 531,00			530 531,00
уменьшение затрат	392	x	530 531,00			530 531,00
Чистое изменение расходов будущих периодов	400	x				
Операции с финансовыми активами и обязательствами (стр.420 - стр. 510)	410	610	676 833,89			676 833,89
Операции с финансовыми активами (стр. 430 + стр. 440 + стр. 450 + стр. 460 + стр. 470 + стр. 480)	420					
Чистое поступление денежных средств и их эквивалентов	430		261 717,05			261 717,05
в том числе:						
поступление денежных средств и их эквивалентов	431	510	4 195 689,92			4 195 689,92
выбытие денежных средств и их эквивалентов	432	610	3 933 972,87			3 933 972,87
Чистое поступление ценных бумаг, кроме акций	440					
в том числе:						
увеличение стоимости ценных бумаг, кроме акций и иных финансовых инструментов	441	520				
уменьшение стоимости ценных бумаг, кроме акций и иных финансовых инструментов	442	620				
Чистое поступление акций и иных финансовых инструментов	450					
в том числе:						
увеличение стоимости акций и иных финансовых инструментов	451	530				
уменьшение стоимости акций и иных финансовых инструментов	452	630				
Чистое предоставление займов (ссуд)	460					
в том числе:						
увеличение задолженности по предоставленным займам (ссудам)	461	540				
уменьшение задолженности по предоставленным займам (ссудам)	462	640				
Чистое поступление иных финансовых активов	470					
в том числе:						
увеличение стоимости иных финансовых активов	471	550				
уменьшение стоимости иных финансовых активов	472	650				
Чистое увеличение дебиторской задолженности	480		- 261 717,05			- 261 717,05
в том числе:						
увеличение дебиторской задолженности	481	560	3 934 233,27			3 934 233,27
уменьшение дебиторской задолженности	482	660	4 195 950,32			4 195 950,32

Форма 0503721 с.5




Наименование показателя	Код строки	Код аналитики	Деятельность с целевыми средствами	Деятельность по государственному заданию	Приносящая доход деятельность	Итого
1	2	3	4	5	6	7
Операции с обязательствами (стр.520 + стр.530 + стр.540+ стр.550+ стр.560)	510		- 676 833,89			- 676 833,89
Чистое увеличение задолженности по внутренним привлеченным заимствованиям	520					
в том числе:						
увеличение задолженности по внутренним привлеченным заимствованиям	521	710				
уменьшение задолженности по внутренним привлеченным заимствованиям	522	810				
Чистое увеличение задолженности по внешним привлеченным заимствованиям	530					
в том числе:						
увеличение задолженности по внешним привлеченным заимствованиям	531	720				
уменьшение задолженности по внешним привлеченным заимствованиям	532	820				
Чистое увеличение прочей кредиторской задолженности	540		- 676 833,89			- 676 833,89
в том числе:						
увеличение прочей кредиторской задолженности	541	730	3 523 711,07			3 523 711,07
уменьшение прочей кредиторской задолженности	542	830	4 200 544,96			4 200 544,96
Чистое изменение доходов будущих периодов	550	x				
Чистое изменение резервов предстоящих расходов	560	x				

Руководитель  (подпись)

 (расшифровка подписи)

Главный бухгалтер  (подпись) (расшифровка подписи)

Централизованная бухгалтерия (наименование, ОГРН, ИНН, КПП, местонахождение)

Руководитель (уполномоченное лицо)  (подпись) (должность)  (подпись) (расшифровка подписи)  (подпись) (расшифровка подписи) (телефон, e-mail)

"13" 03 2020 г.